



République Tunisienne
Instance Nationale des Télécommunications

OOO

Observatoire de l'INT



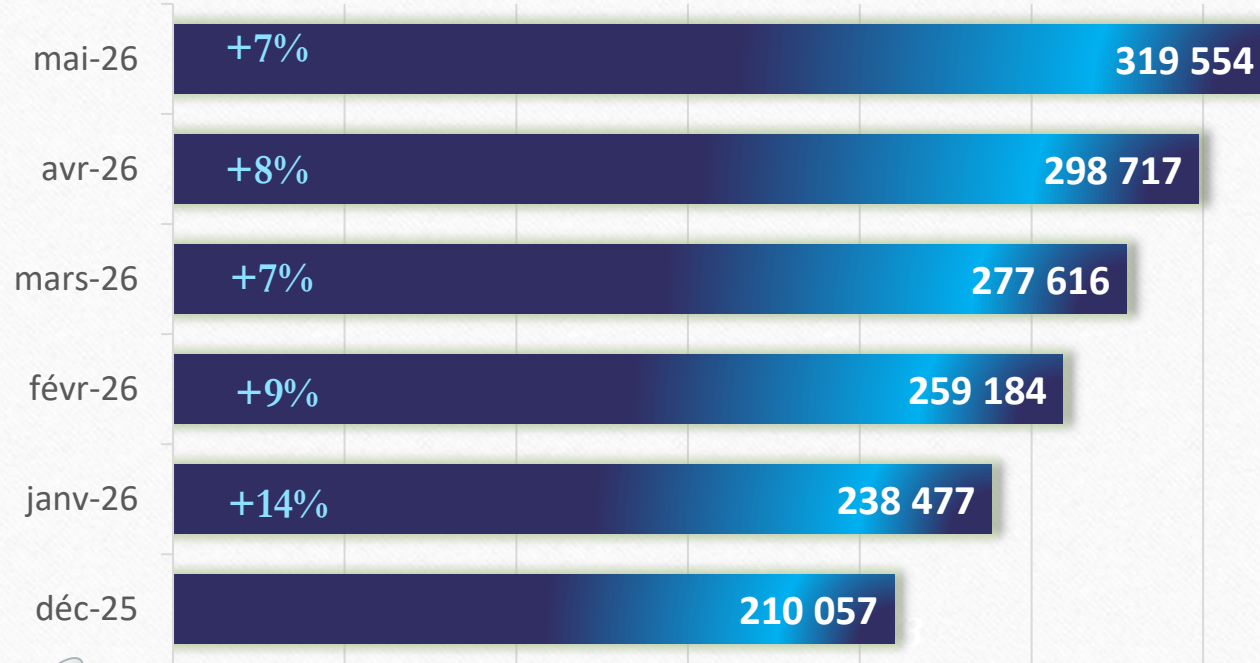
KPI Clés post Lancement de la 5G

Mai 2026



NB: Les données consignées dans ce rapport sont communiquées par les acteurs, et peuvent être modifiées suite à des mises à jour reçues de la part de ces derniers. Les rapports de l'observatoire sont conçus dans un objectif d'information sur l'évolution de chaque activité dans le marché des télécommunications et pour répondre à des besoins de régulation. Leurs contenus ne peuvent en aucun cas être opposables auprès des tiers.

Croissance du Parc FWA



+ 261 Mille
Abonnements
Croissance (12 Mois)



9 425

Abonnements
Fév-2025

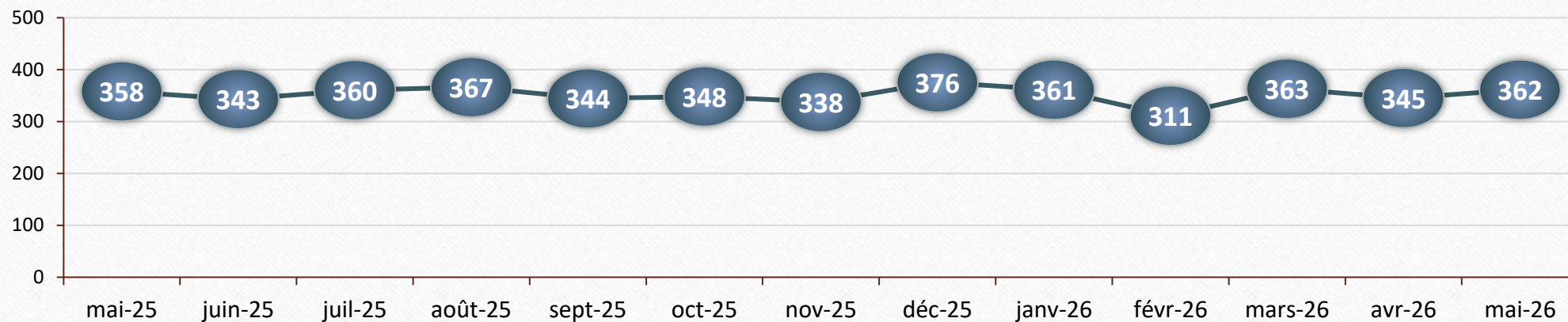
N.B: Les pourcentages représentent l'évolution du Parc FWA de chaque mois par rapport au mois précédent



Consommation Mensuelle Moyenne de la Data Fixe FWA en (Go) /Abonnement



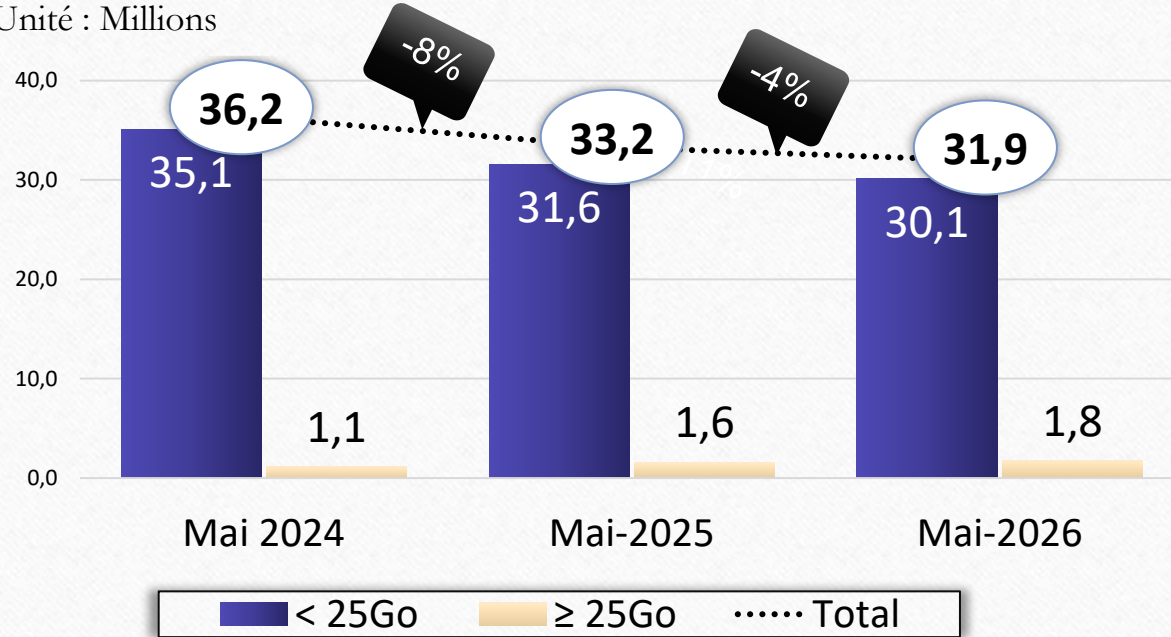
Unité: Go/Abonné





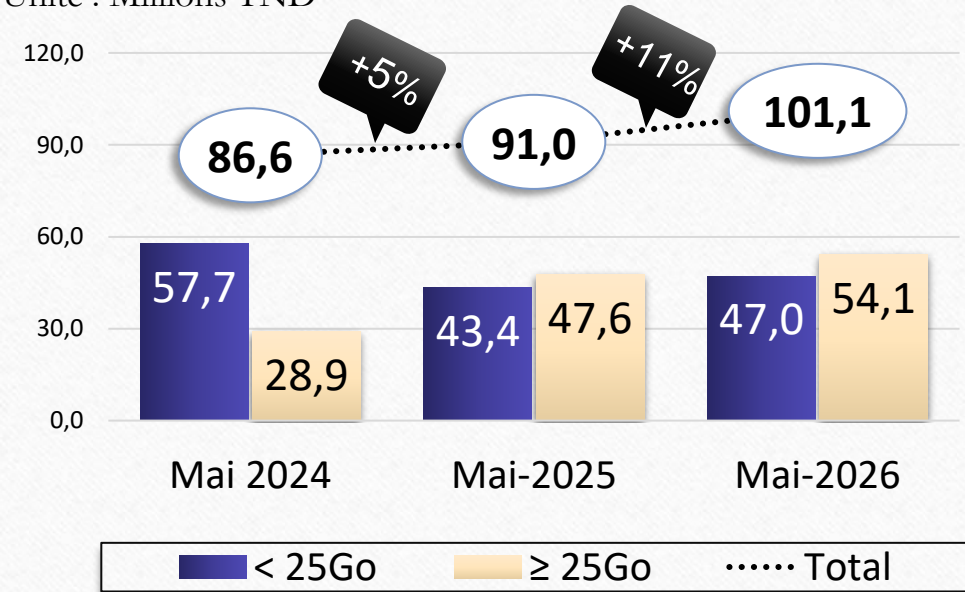
Évolution du Nombre des Activations Data Mobile

Unité : Millions



Évolution des Revenus des Activations Data Mobile

Unité : Millions TND

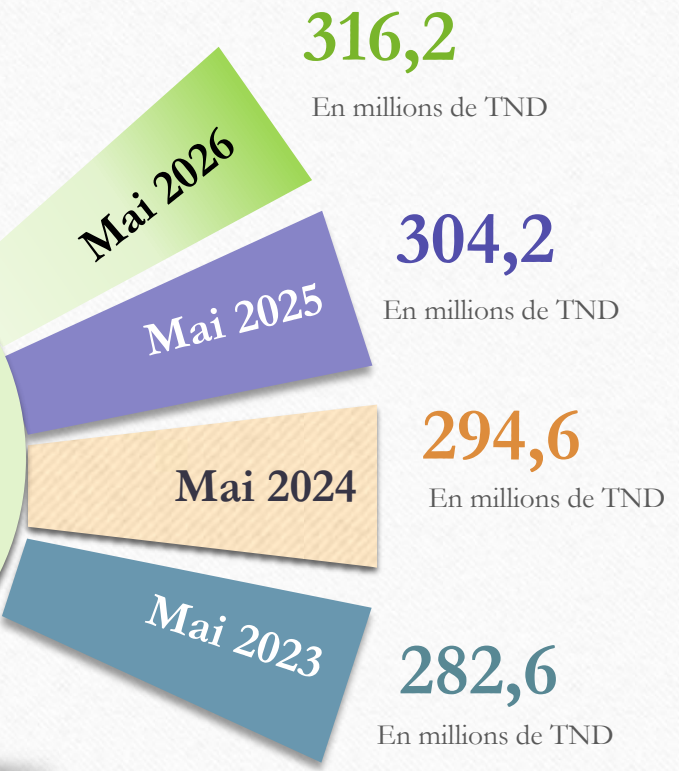



Bien que le nombre global des activations de la data soit en baisse (-11,9% par rapport à 2024), les revenus augmentent de 16,7%

Cette baisse du nombre global des activations de la data est corrélée à une migration des usages vers des forfaits à haut volume

Évolution du Chiffre d'Affaires du mois de MAI

des trois opérateurs (y compris leur activité de FSI)



Croissance annuelle en Mai 2026
+12,0 M.TND
Par rapport à Mai 2025

Progression sur 3 ans
+11,9%
Vs Mai 2023

N.B: Les Chiffres d'affaires demeurent provisoires jusqu'à ce qu'ils soient validés par les rapports des commissaires aux comptes